



ТЕРРИТОРИАЛЬНЫЙ ОРГАН
ФЕДЕРАЛЬНОЙ СЛУЖБЫ
ГОСУДАРСТВЕННОЙ СТАТИСТИКИ
ПО ЗАБАЙКАЛЬСКОМУ КРАЮ

ОБ ИЗМЕНЕНИИ ЦЕН В ПРОИЗВОДСТВЕННОМ СЕКТОРЕ

за январь 2024 года

29.02.2024

СОДЕРЖАНИЕ

Индексы цен производителей промышленных товаров	3
Индексы цен производителей сельскохозяйственной продукции	9
Индексы цен на продукцию инвестиционного назначения	14
Индексы цен на грузовые перевозки	15

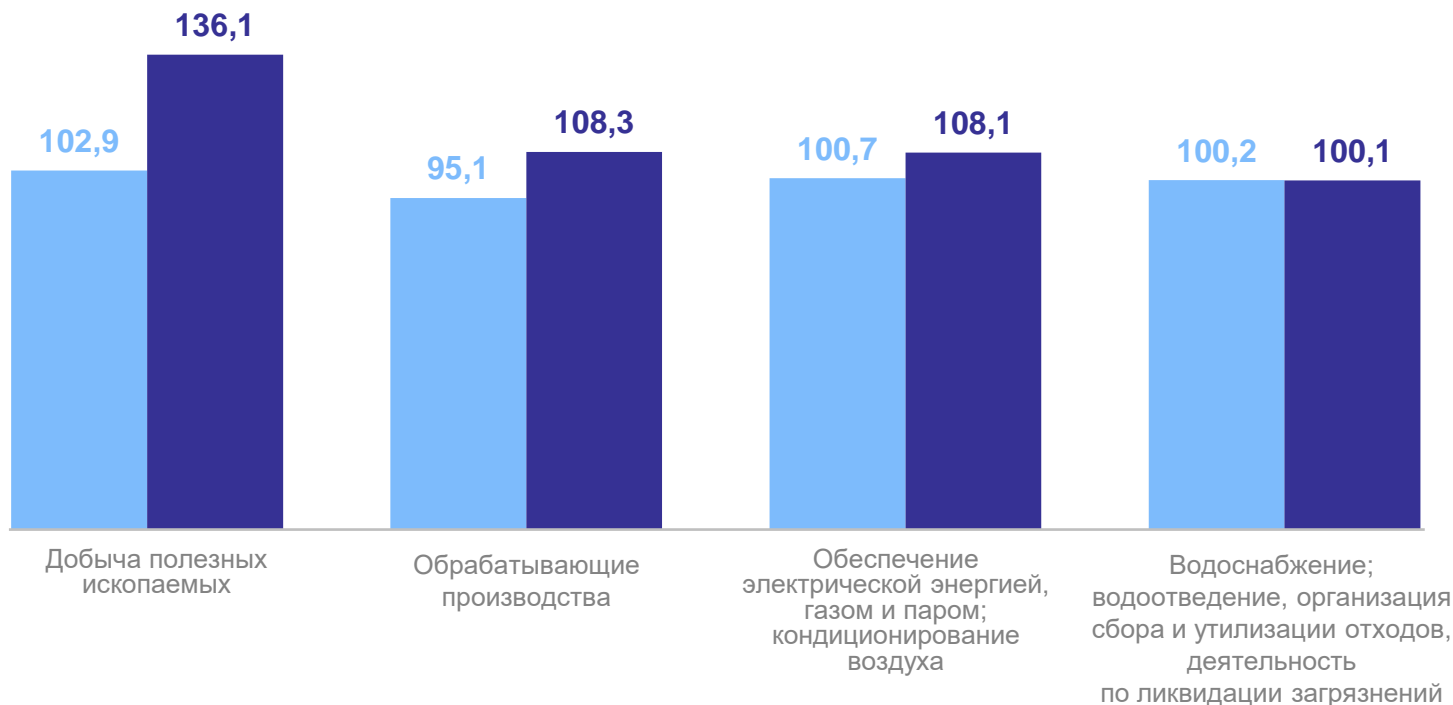
1

**Индексы цен производителей
промышленных товаров**

ИНДЕКСЫ ЦЕН ПРОИЗВОДИТЕЛЕЙ ПРОМЫШЛЕННЫХ ТОВАРОВ*

январь 2024 г., в %

ЗАБАЙКАЛКРАЙСТАТ



● К декабрю 2023 г. ● К январю 2023 г.

*На товары, предназначенные для реализации на внутреннем рынке.



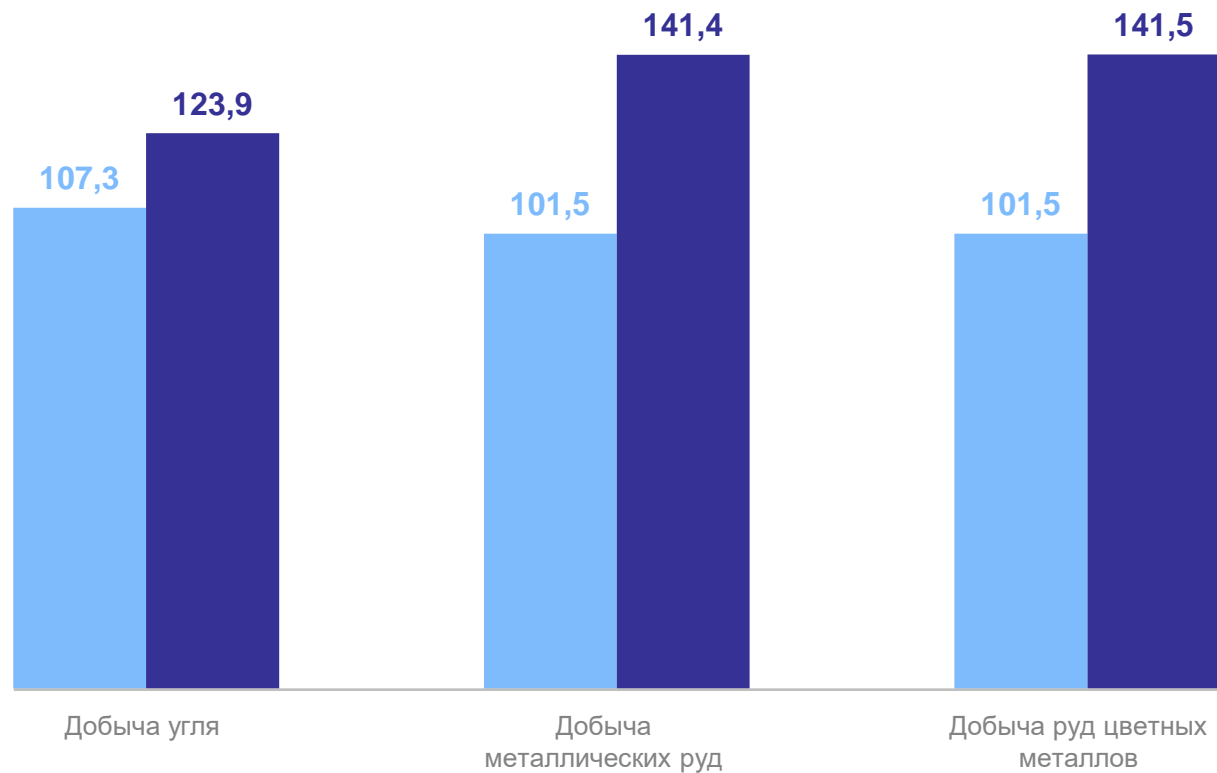
Индекс цен производителей промышленных товаров

100,8% к декабрю 2023 г.

120,4% к январю 2023 г.

ИНДЕКСЫ ЦЕН ПРОИЗВОДИТЕЛЕЙ*

по добыче полезных ископаемых, январь 2024 г., в %



● К декабрю 2023 г. ● К январю 2023 г.

*На товары, предназначенные для реализации на внутреннем рынке.

ЗАБАЙКАЛКРАЙСТАТ



Индексы цен производителей по ОКВЭД В

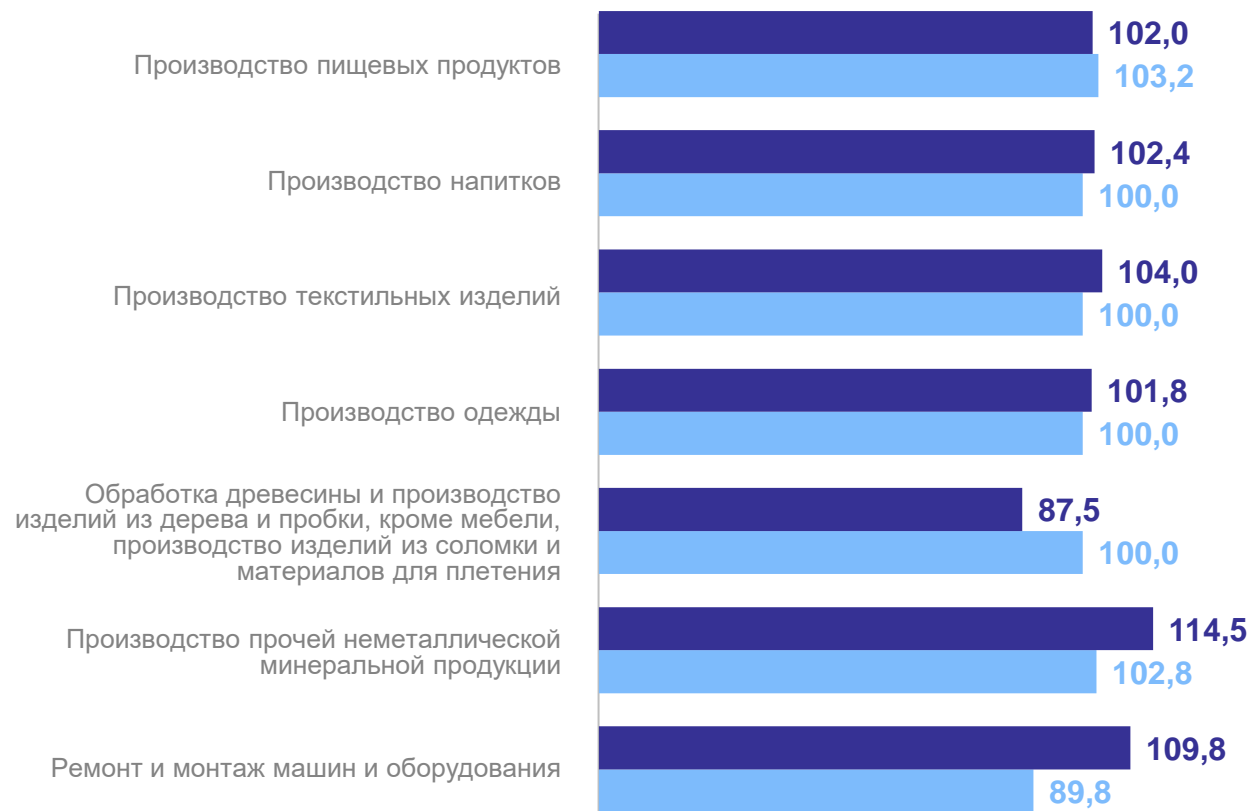
102,9% к декабрю 2023 г.

136,1% к январю 2023 г.

ИНДЕКСЫ ЦЕН ПРОИЗВОДИТЕЛЕЙ*

по обрабатывающим производствам, январь 2024 г., в %

ЗАБАЙКАЛКРАЙСТАТ



● К декабрю 2023 г. ● К январю 2024 г.

*На товары, предназначенные для реализации на внутреннем рынке.



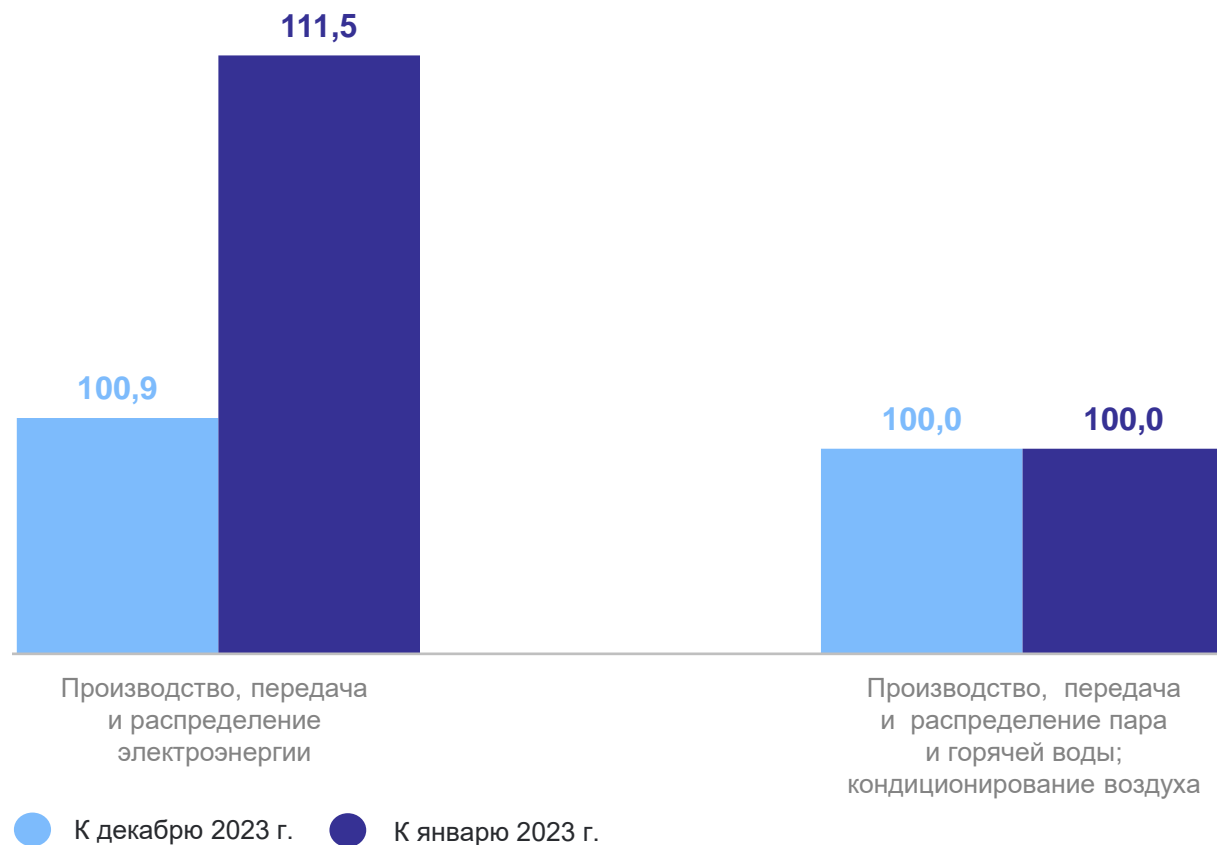
Индексы цен производителей по ОКВЭД С

95,1% к декабрю 2023 г.

108,3% к январю 2024 г.

ИНДЕКСЫ ЦЕН ПРОИЗВОДИТЕЛЕЙ*

по обеспечению электрической энергией, газом и паром;
кондиционированием воздуха, январь 2024 г., в %



*На товары, предназначенные для реализации на внутреннем рынке.



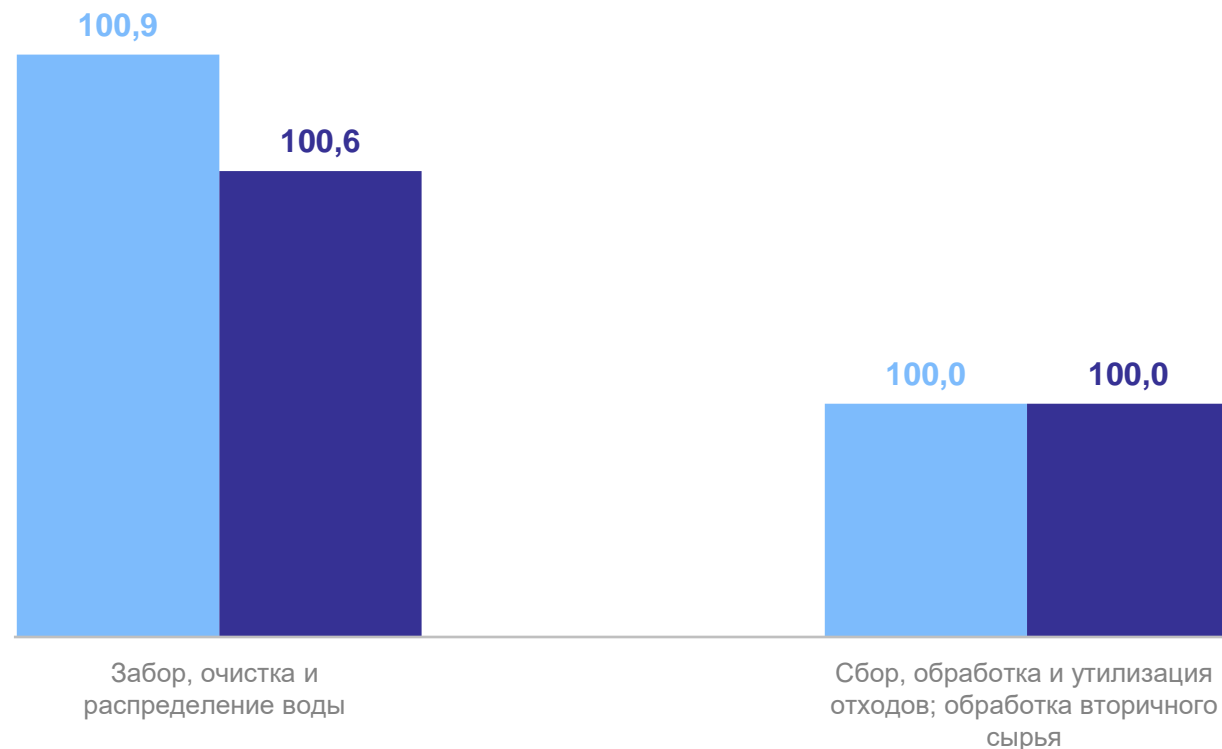
Индексы цен производителей
по ОКВЭД D

100,7% к декабрю
2023 г.

108,1% к январю
2023 г.

ИНДЕКСЫ ЦЕН ПРОИЗВОДИТЕЛЕЙ*

по водоснабжению; водоотведению, организации сбора и утилизации отходов, деятельности по ликвидации загрязнений, январь 2024 г., в %



● К декабрю 2023 г. ● К январю 2023 г.

*На товары, предназначенные для реализации на внутреннем рынке.

ЗАБАЙКАЛКРАЙСТАТ



Индексы цен производителей по ОКВЭД Е

100,2% к декабрю 2023 г.

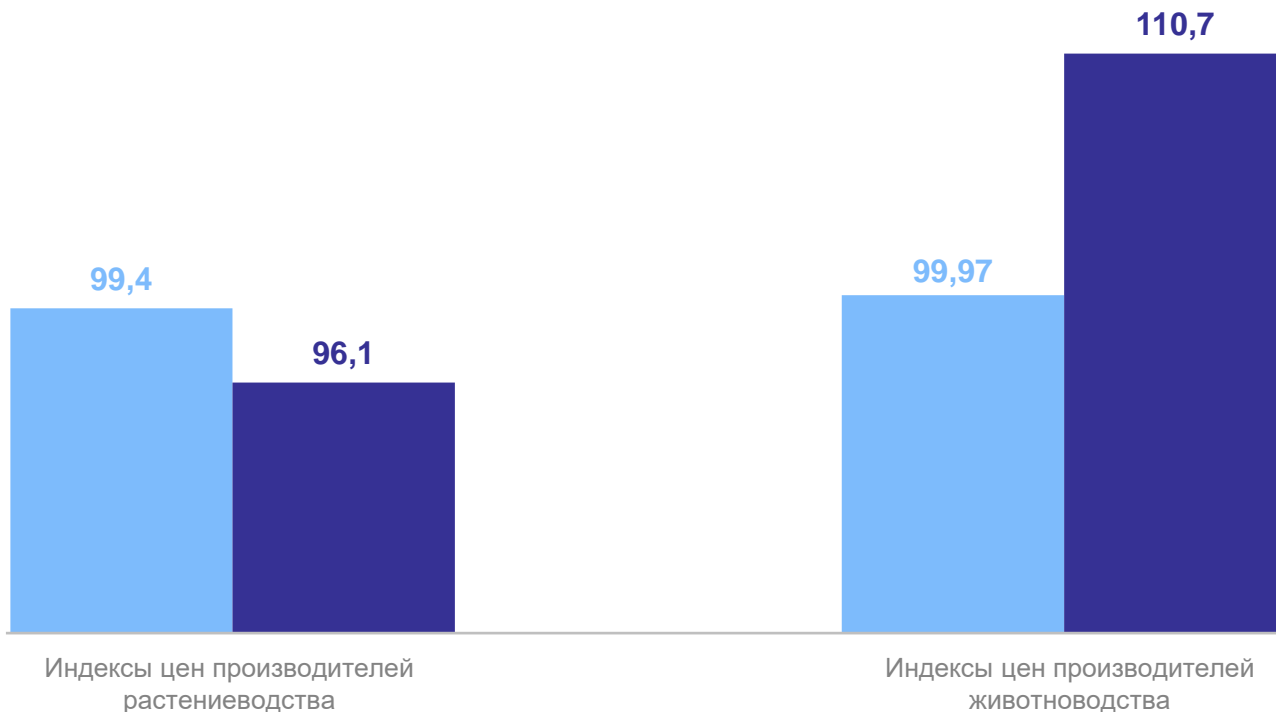
100,1% к январю 2023 г.

2

Индексы цен производителей сельскохозяйственной продукции

ИНДЕКСЫ ЦЕН ПРОИЗВОДИТЕЛЕЙ СЕЛЬСКОХОЗЯЙСТВЕННОЙ ПРОДУКЦИИ

январь 2024 г., в %



● К декабрю 2023 г. ● К январю 2023 г.

ЗАБАЙКАЛКРАЙСТАТ



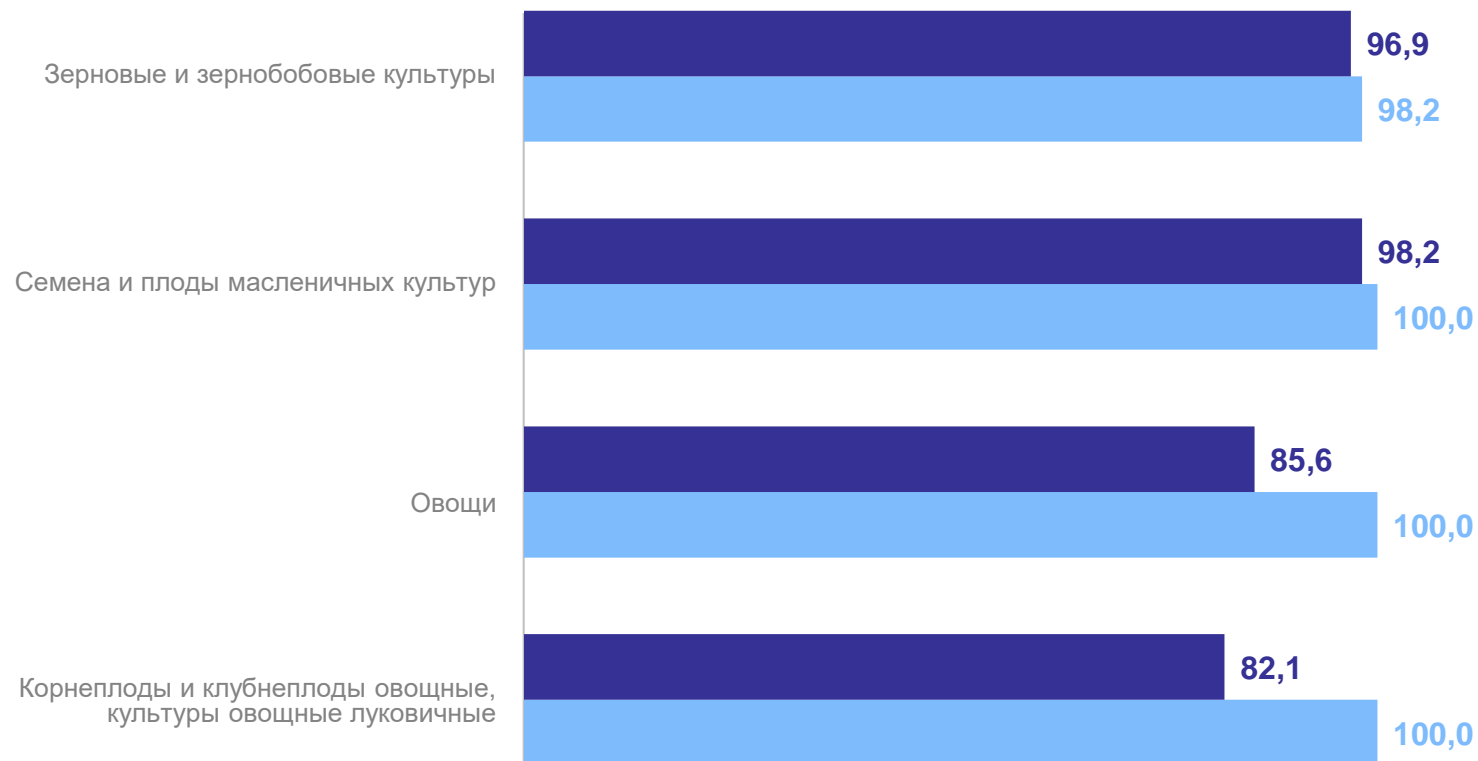
Индексы цен производителей сельскохозяйственной продукции

99,5% к декабрю 2023 г.

98,1% к январю 2023 г.

ИНДЕКСЫ ЦЕН ПРОИЗВОДИТЕЛЕЙ РАСТЕНИЕВОДСТВА

январь 2024 г., в %



● К декабрю 2023 г. ● К январю 2023 г.

ЗАБАЙКАЛКРАЙСТАТ



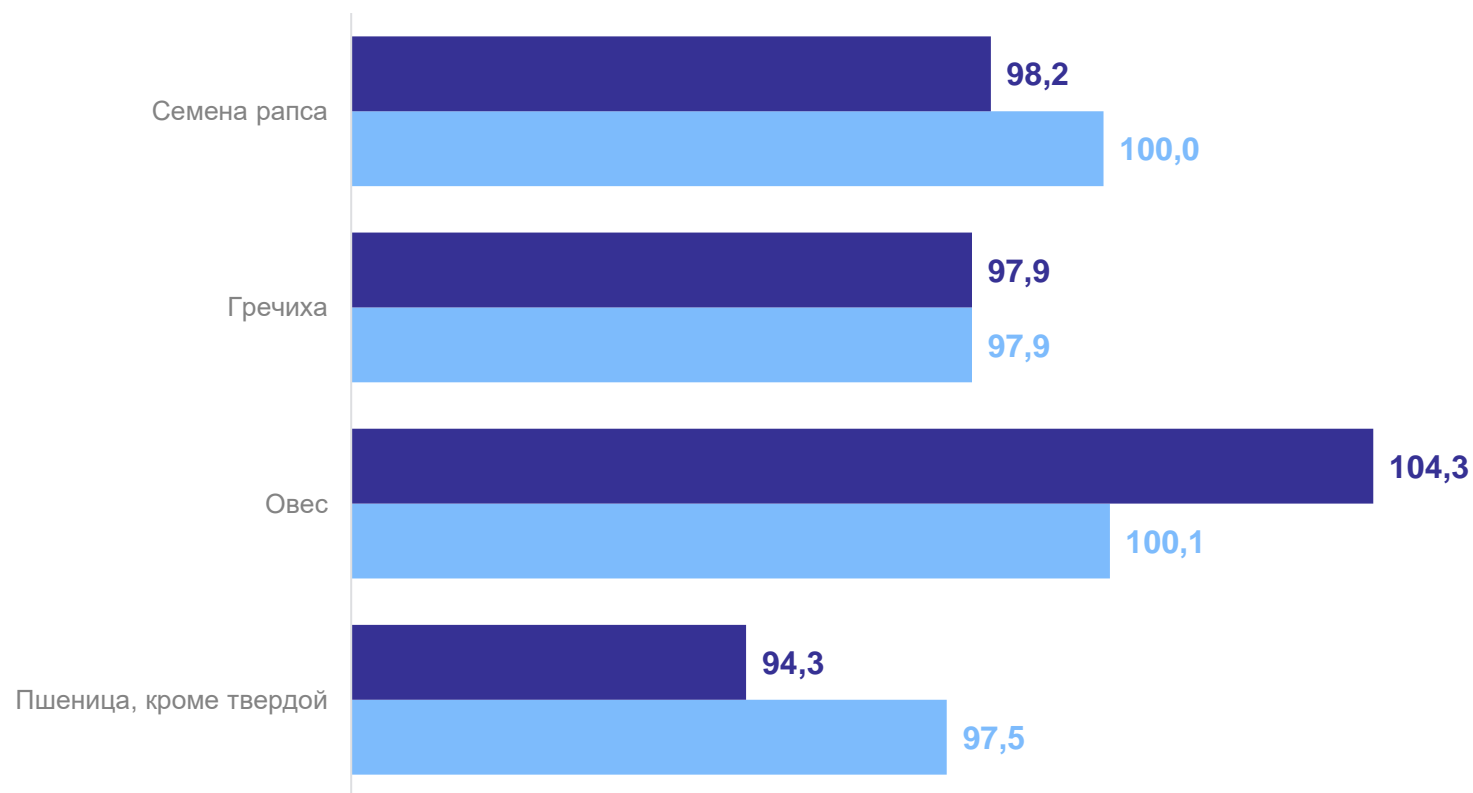
Индексы цен производителей растениеводства

99,4% к декабрю 2023 г.

96,1% к январю 2023 г.

ИНДЕКСЫ ЦЕН ПРОИЗВОДИТЕЛЕЙ ЗЕРНОВЫХ И ЗЕРНОБОБОВЫХ КУЛЬТУР

январь 2024 г., в %



● К декабрю 2023 г. ● К январю 2023 г.

ЗАБАЙКАЛКРАЙСТАТ



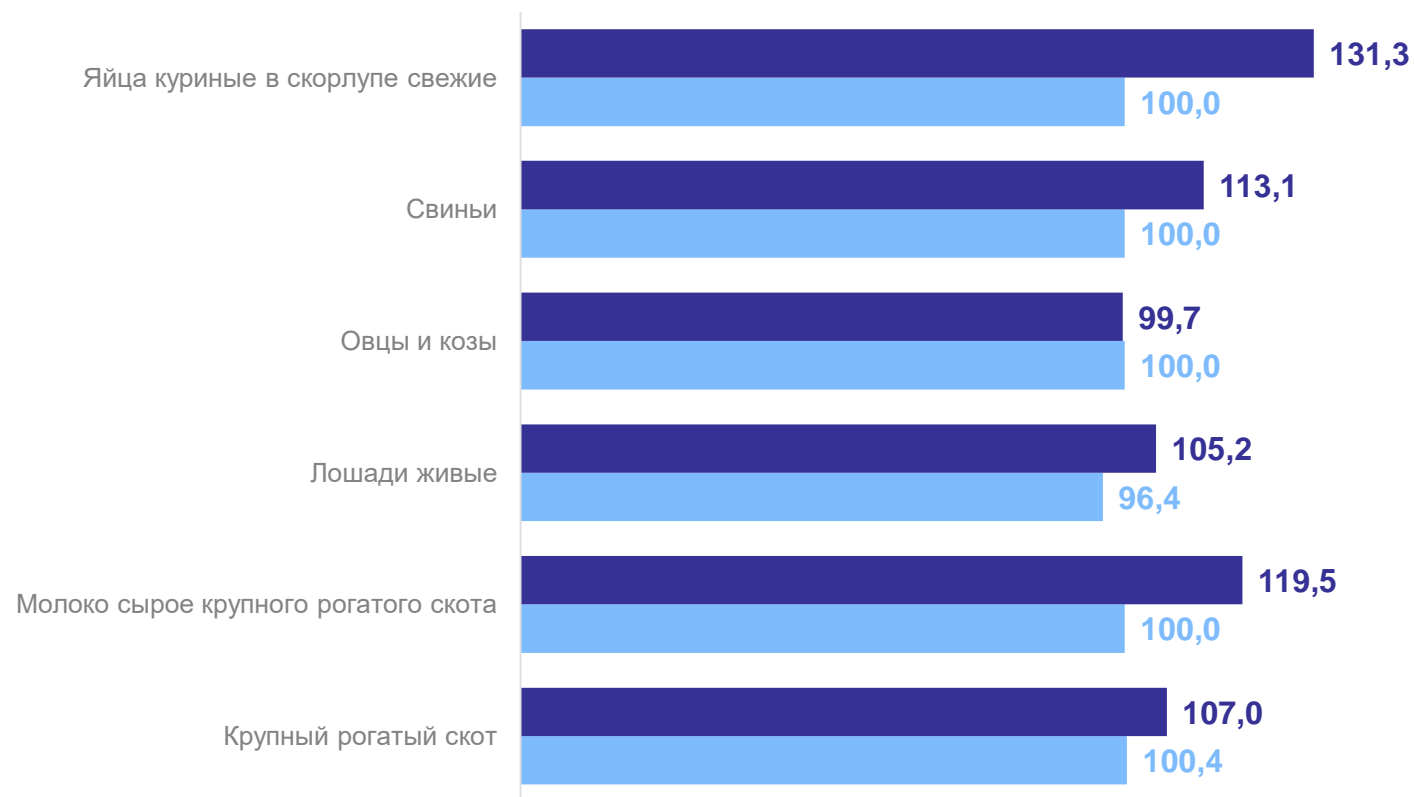
Индексы цен производителей зерновых и зернобобовых культур

98,2% к декабрю 2023 г.

96,9% к январю 2023 г.

ИНДЕКСЫ ЦЕН ПРОИЗВОДИТЕЛЕЙ ПРОДУКЦИИ ЖИВОТНОВОДСТВА

январь 2024 г., в %



● К декабрю 2023 г. ● К январю 2024 г.

ЗАБАЙКАЛКРАЙСТАТ



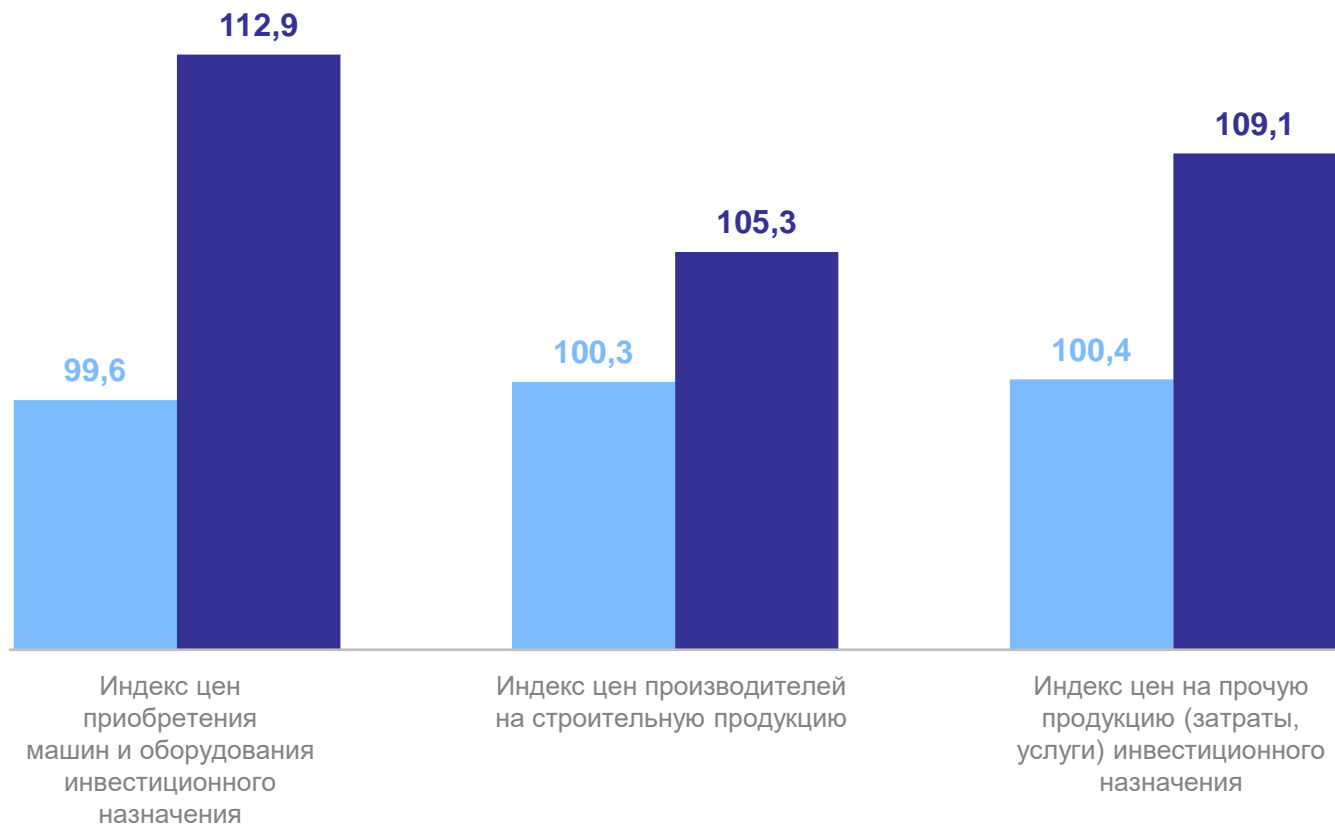
Индексы цен производителей продукции животноводства

100,0% к декабрю 2023 г.

110,7% к январю 2024 г.

ИНДЕКСЫ ЦЕН НА ПРОДУКЦИЮ ИНВЕСТИЦИОННОГО НАЗНАЧЕНИЯ

январь 2024 г., в %



● К декабрю 2023 г. ● К январю 2023 г.

ЗАБАЙКАЛКРАЙСТАТ



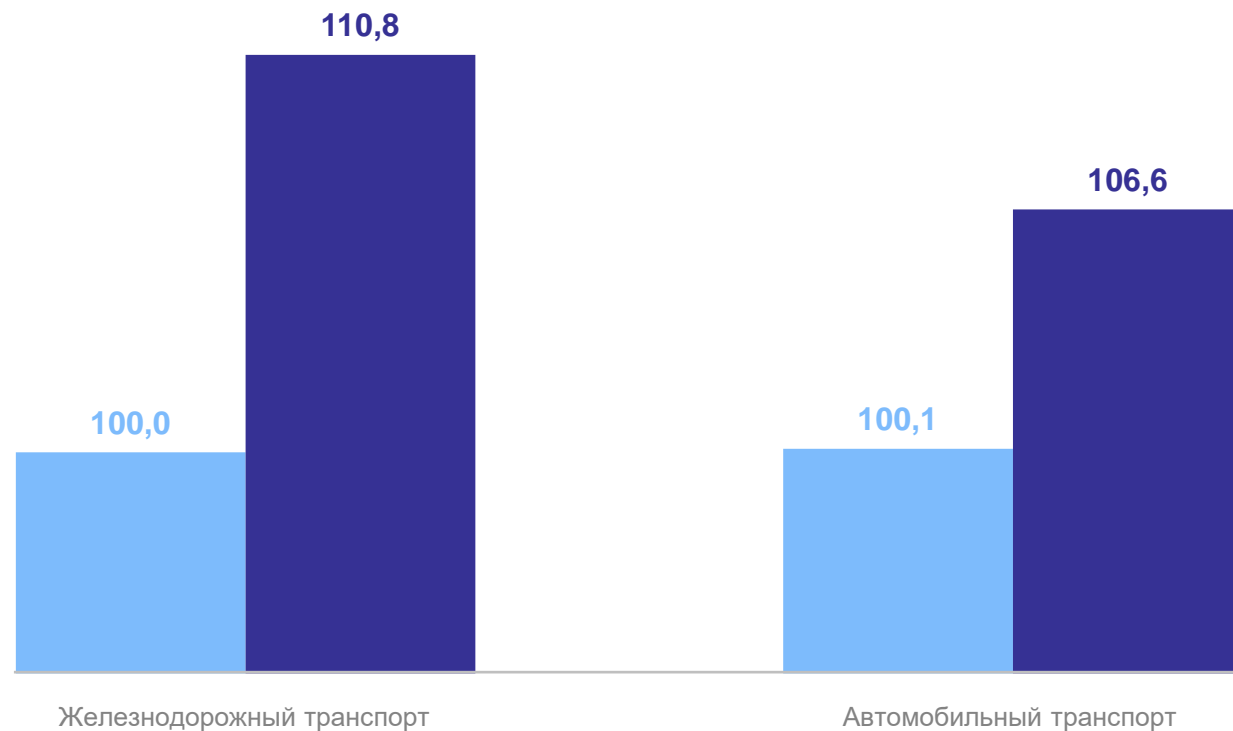
Сводный индекс цен на продукцию (затраты, услуги) инвестиционного назначения

100,04% к декабрю 2023 г.

107,9% к январю 2023 г.

ИНДЕКСЫ ЦЕН НА ГРУЗОВЫЕ ПЕРЕВОЗКИ

январь 2024 г., в %



● К декабрю 2023 г. ● К январю 2023 г.

ЗАБАЙКАЛКРАЙСТАТ



Индекс цен
на грузовые перевозки

100,0% к декабрю
2023 г.

110,6% к январю
2023 г.